

Einrichtung eines TikTok Ads Manager Kontos



Kund*innen gewinnen mit TikTok Anzeigen

Ich bin ein Werbetreibender ▼

Jetzt starten

Melde dich bei TikTok Ads an: Besuche ads.tiktok.com und klicke auf „Get Started“.

E-Mail

Passwort



- Indem du hier klickst, stimmst du den TikTok-Nutzungsbedingungen zu und bestätigst, dass du die TikTok-Partner-Datenschutzrichtlinie gelesen hast, um zu erfahren, wie wir deine Daten erfassen, verwenden und teilen.
- Abonniere E-Mails mit Nachrichten, Veranstaltungen und Informationen von TikTok For Business und TikTok Shop. Du kannst dich jederzeit in deinen Benutzereinstellungen abmelden.

E-Mail und Passwort:


Registriere dich mit deiner Geschäftsmail und erstelle ein Passwort.

Weiter





SCHRITT 2


GESCHÄFTSINFORMATIONEN EINGEBEN


Business Name 

Company website Optional


Industry 

Region/country 

Currency 


Time Zone 

Unternehmensname: Gib deinen Firmennamen, die Branche und die Website-URL ein.

Phone number 

By clicking here, you agree to [TikTok Commercial Terms of Service](#), [TikTok Advertising Terms](#) and [TikTok Payment Terms](#).

Telefonnummer und Verifizierung: Gib deine Telefonnummer ein, um dein Konto zu verifizieren.

Sign Up 

SCHRITT 3

ZAHLUNGSMETHODE FESTLEGEN

Payment Type

ⓘ Once you've set up a payment type, you won't be able to change it for a short period of time.



✓ Automatic Payment

Add a payment method and automatically pay for ads on a recurring billing date or if you reach your billing threshold.



Manual Payment

Manually add balance before running your ads. Any charges will be deducted from your balance as your ads run.

Zahlungsoption wählen:

Wähle die automatische Zahlung, um Unterbrechungen bei deinen Kampagnen zu vermeiden.

SCHRITT 4

KONTOMODELL AUSWÄHLEN



Simplified mode

A simplified experience so you can spend less time creating and managing campaigns and get back to running your business.



Custom Mode

Get the full control experience that's perfect for all advertising objectives, such as app installs and conversions.

Vereinfachter vs. benutzerdefinierter Modus:

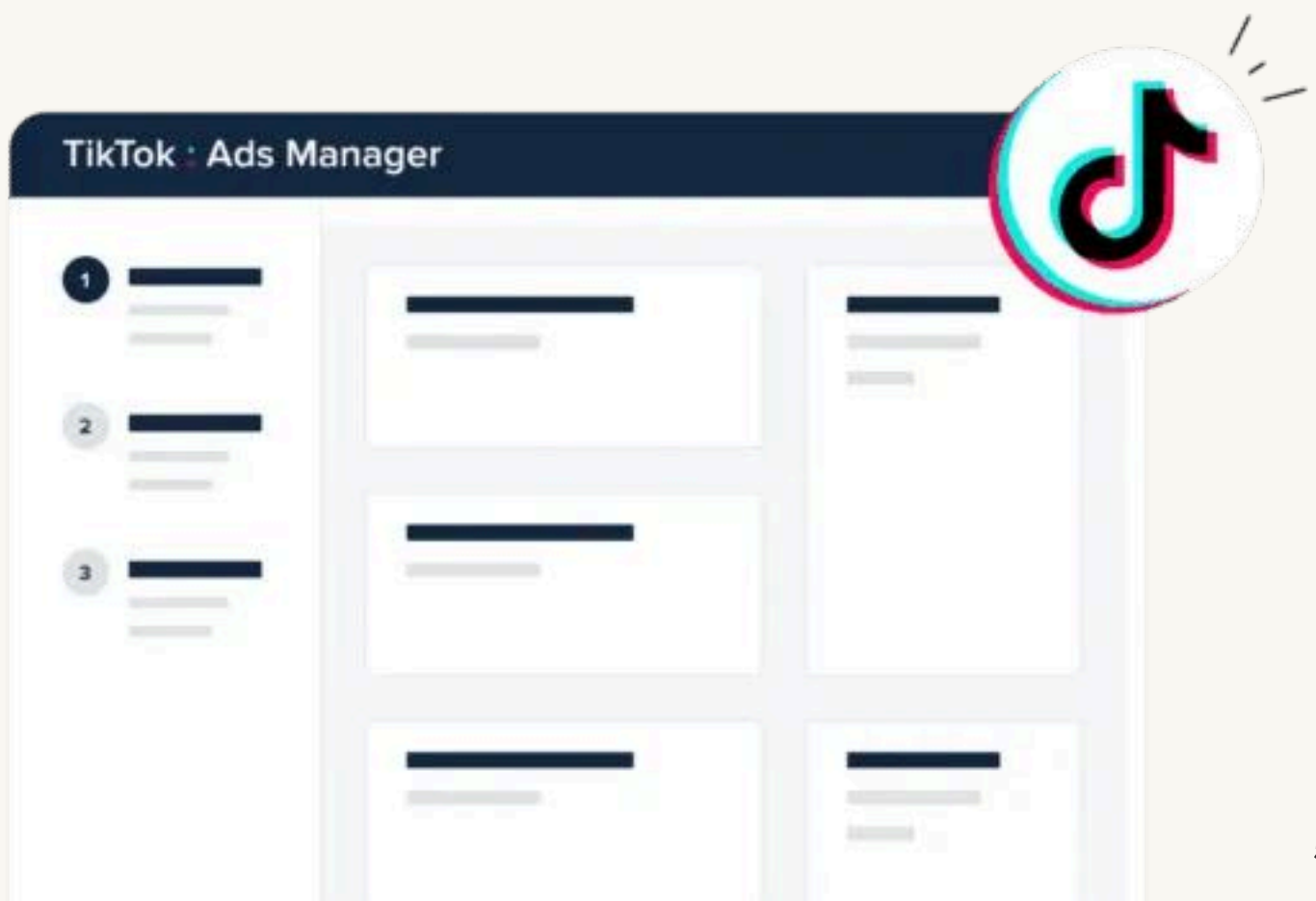
Beginne mit dem Simplified Mode, um den Prozess zu automatisieren, oder wähle den Custom Mode für mehr Kontrolle.

SCHRITT 5

ENDPRÜFUNG UND EINRICHTUNG



TikTok-Bestätigung: Überprüfe und sende dein Konto zur Bestätigung an TikTok.



Wenn Sie Hilfe benötigen oder es vorziehen, sich von Experten helfen zu lassen, ist Propaganda Solutions für Sie da.

Kontaktieren Sie uns noch heute!

Kontaktinformationen:

propaganda-solutions.com 